

ESTADÍSTICAS A PROPÓSITO DE LAS PERSONAS FORMADAS EN ECONOMÍA y FINANZAS, BANCA Y SEGUROS EN MÉXICO (DATOS NACIONALES)

- De acuerdo con la Encuesta Nacional de Ocupación y Empleo 2020, México cuenta con 256 mil personas formadas en Economía (56%), así como en Finanzas, Banca y Seguros (44%). De ellas 182 mil (71%) desarrollan algún tipo de actividad económica o buscaron trabajo
- Trabajan primordialmente como profesionistas y técnicos (36%), también se desempeñan como funcionarios, directores y jefes (22%), o relacionados con actividades de oficina (17%)
- Desarrollan su trabajo principalmente de forma subordinada y remunerada (80%), seguidos por quienes laboran por cuenta propia (13%) y como empleadores (6%)

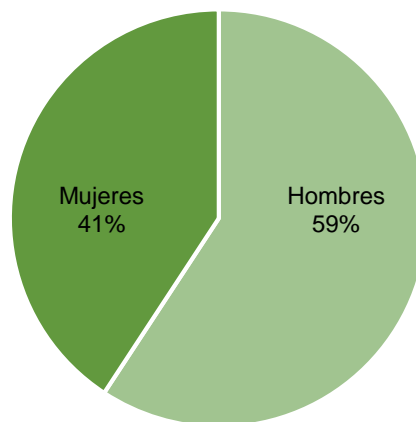
El Instituto Nacional de Estadística y Geografía (INEGI), ofrece información estadística disponible con respecto a las personas formadas en Economía y Finanzas, banca y seguros.

Conforme a los resultados de la Encuesta Nacional de Ocupación y Empleo (ENOE), correspondiente al primer trimestre de 2020, hay en México 256 mil personas de 20 años y más formadas en estas áreas del conocimiento, de las cuales 56% son hombres y 44% mujeres.

Pertenecen a la población económicamente activa (PEA) 182 mil personas (71%); de cada 100 de estas y estos profesionistas que desarrollan una actividad económica o buscaron activamente hacerlo, 92 se consideran dentro de la población ocupada y 8 dentro de la desocupada.

La distribución porcentual de esta población ocupada por sexo es de 59% de hombres y 41% de mujeres; en el caso de la que está desocupada, 21% son hombres y 79% mujeres.

Distribución porcentual de la población de 20 años y más ocupada y formada en Economía y Finanzas, Banca y Seguros, 2020



Fuente: INEGI. Encuesta Nacional de Ocupación y Empleo, ENOE. Primer trimestre de 2020.



Tienen formación en Economía 56% de estas personas y en Finanzas, Banca y Seguros 44 por ciento. En el primer caso, 95% cuentan con estudios de licenciatura en Economía y 5% estudios de posgrado. En el segundo, 58% tienen estudios de licenciatura y 42% estudios de posgrado.

Respecto a la ocupación que desempeñan, se tiene que primordialmente 36% participan como profesionistas y técnicos, 22% trabajan como funcionarios, directores y jefes, 17% laboran en actividades de oficina y 15% en actividades relacionadas con el comercio.

Distribución porcentual de la población de 20 años y más ocupada y formada en Economía y Finanzas, Banca y Seguros por división ocupacional, 2020



Nota: La suma de los porcentajes no es de 100% debido al redondeo de las cifras.
Fuente: **INEGI**. Encuesta Nacional de Ocupación y Empleo, ENOE. Primer trimestre de 2020.

Se anexa Nota Técnica

Para consultas de medios de comunicación, contactar a: comunicacionsocial@inegi.org.mx

o llamar al teléfono (55) 52-78-10-00, exts. 1134, 1260 y 1241.

Dirección de Atención a Medios/ Dirección General Adjunta de Comunicación.



NOTA TÉCNICA

ESTADÍSTICAS A PROPÓSITO DE LAS PERSONAS FORMADAS EN ECONOMÍA, FINANZAS, BANCA Y SEGUROS EN MÉXICO

El Instituto Nacional de Estadística y Geografía (INEGI) ofrece información estadística disponible con respecto a las personas formadas y ocupadas en la Economía y Finanzas, Banca y Seguros que desarrollan una actividad económica en México.

El día de los economistas es un día de celebración nacional dedicado a recordar y reconocer la importancia de su trabajo, independientemente de su especialización o del área en que trabajen. Su celebración es el día 6 de noviembre¹ de cada año.

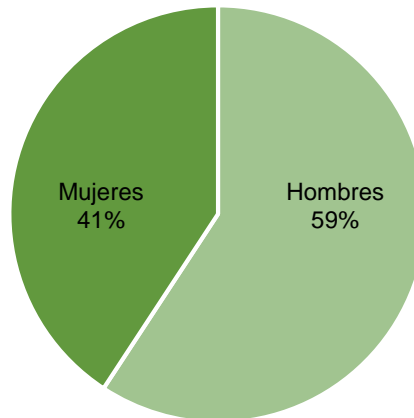
Conforme a los resultados de la Encuesta Nacional de Ocupación y Empleo (ENOE), correspondiente al primer trimestre de 2020, hay en México 256 mil personas formadas en Economía, Finanzas, Banca y Seguros, de las cuales el 56% son hombres y 44% mujeres.

De estos y estas profesionistas, 71% (182 mil) pertenecen a la población económicamente activa (PEA) y 29% (74 mil) a la población no económicamente activa (PNEA) del país. Del primer grupo, 92% (167 mil) están ocupados, mientras que 8% (15 mil) buscan trabajo.

De cada 100 de estas personas que desarrollan una actividad económica, 59 son hombres y 41 mujeres.

Distribución porcentual de la población de 20 años y más ocupada y formada en Economía y Finanzas, Banca y Seguros, 2020

Gráfica 1



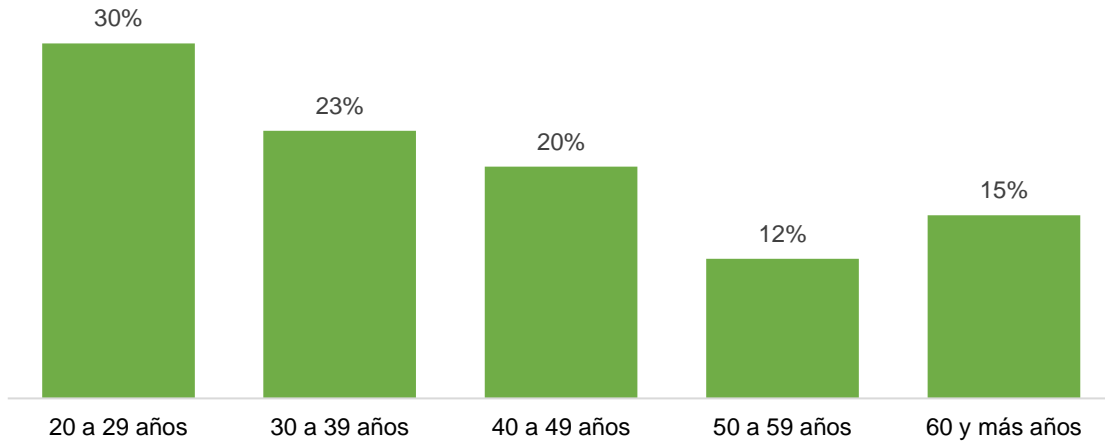
Fuente: **INEGI**. Encuesta Nacional de Ocupación y Empleo, ENOE. Primer trimestre de 2020.

¹ (Expansión, 2018)

Su estructura por edad muestra a un subconjunto joven de la población, pues de cada diez de estas y estos profesionistas cinco tienen de 20 a 39 años de edad, dos de 40 a 49 años y tres de 50 y más años.

Distribución porcentual de la población de 20 años y más ocupada y formada en Economía y Finanzas, Banca y Seguros, 2020

Gráfica 2



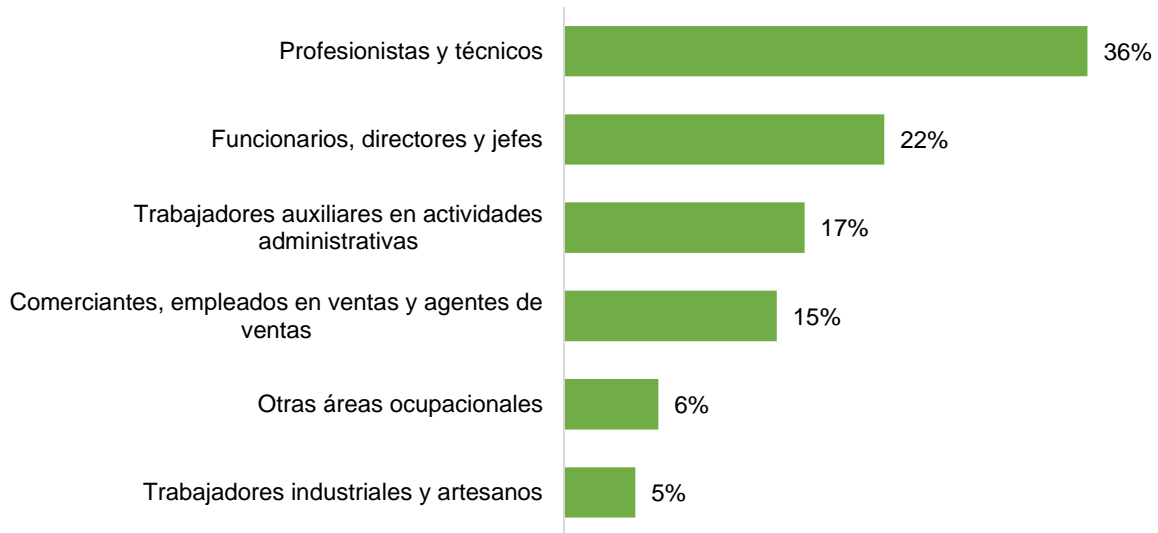
Fuente: **INEGI**. Encuesta Nacional de Ocupación y Empleo, ENOE. Primer trimestre de 2020.

Del total de estas y estos profesionistas, 56% tienen formación en Economía, mientras que en Finanzas, Banca y Seguros 44 por ciento. En cuanto a los primeros, 95% cuentan con estudios de licenciatura, 4.8% con maestría y 0.2% con doctorado. Para el caso de la población con formación en Finanzas, Banca y Seguros, 58% tienen estudios de licenciatura y 42% estudios de posgrado.

Respecto a la ocupación que desempeñan, se tiene que 36% trabajan como profesionistas 22% ejercen algún puesto de mando (funcionarios y directivos), 17% participan en actividades de oficina, 15% realizan actividades relacionadas con el comercio, 6% prestan sus servicios en ramas como transporte, servicios de protección o vigilancia o la agrícola, y 5% laboran en el ámbito industrial o de la manufactura.

Distribución porcentual de la población de 20 años y más ocupada y formada en Economía y Finanzas, Banca y Seguros por división ocupacional, 2020

Gráfica 3



Nota: La suma de los porcentajes no es de 100% debido al redondeo de las cifras.
Fuente: **INEGI**. Encuesta Nacional de Ocupación y Empleo, ENOE. Primer trimestre de 2020.

Desde la perspectiva de la actividad económica de la empresa donde laboran, estas personas ocupadas se desempeñan principalmente en los sectores de los servicios profesionales, financieros y corporativos (32%), comercio (19%), servicios sociales (11%), gobierno y organismos internacionales (10%) y en el sector manufacturero (7%).

Distribución porcentual de la población de 20 años y más ocupada y formada en Economía y Finanzas, Banca y Seguros por sector de la actividad, 2020

Gráfica 4

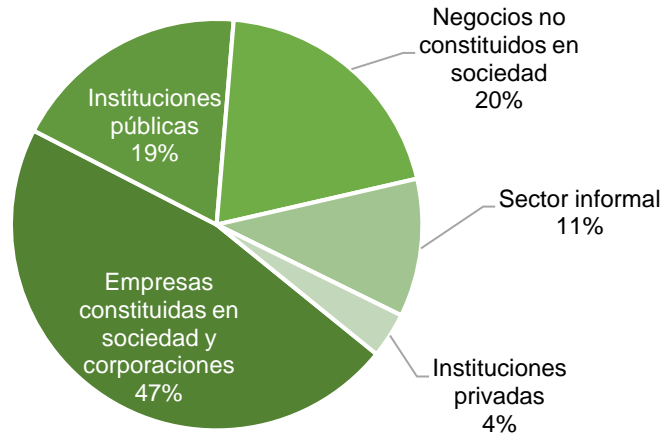


Nota: No se considera la información insuficientemente especificada.
Fuente: **INEGI**. Encuesta Nacional de Ocupación y Empleo, ENOE. Primer trimestre de 2020.

Estas personas laboran principalmente en tres ámbitos: el de las empresas constituidas en sociedad y corporaciones (47%), en instituciones públicas (19%) y en negocios no constituidos en sociedad (20%). Las restantes laboran en el sector de los hogares, esencialmente de manera informal (11%) o bien en instituciones privadas (4%).

Distribución porcentual de la población de 20 años y más ocupada y formada en Economía y Finanzas, Banca y Seguros por tipo de unidad económica, 2020

Gráfica 5

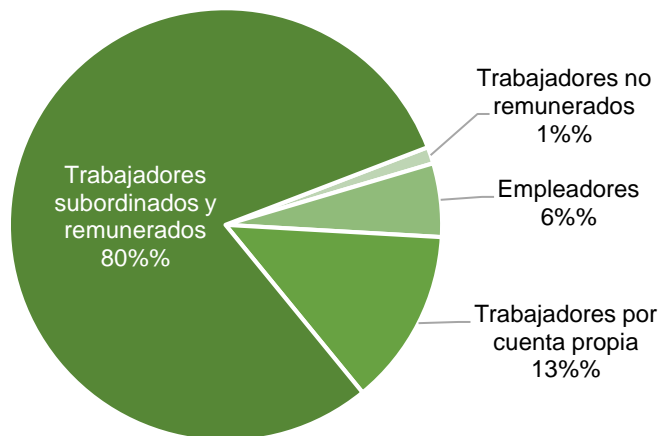


Nota: No se considera el trabajo doméstico remunerado, situaciones de carácter especial y no especificadas. La suma de los porcentajes no es de 100% debido al redondeo de las cifras.
Fuente: **INEGI**. Encuesta Nacional de Ocupación y Empleo, ENOE. Primer trimestre de 2020.

Asimismo, este grupo de profesionistas trabaja principalmente de forma subordinada y remunerada (80%), seguido por quienes laboran por cuenta propia (13%), y los que son empleadores (6%).

Distribución porcentual de la población de 20 años y más ocupada y formada en Economía y Finanzas, Banca y Seguros por posición en la actividad, 2020

Gráfica 6

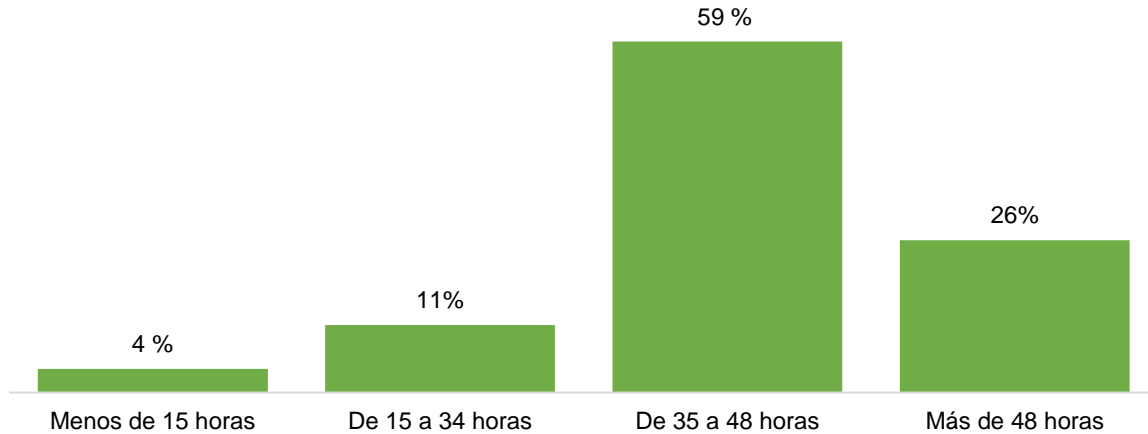


Nota: No se considera el trabajo doméstico remunerado, situaciones de carácter especial y no especificadas.
Fuente: **INEGI**. Encuesta Nacional de Ocupación y Empleo, ENOE. Primer trimestre de 2020.

Estas personas ocupadas perciben en promedio \$94 por hora y laboran en promedio 43 horas a la semana. De cada 100 de estos profesionistas, 85 trabajan 35 horas y más, 11 ejercen de 15 a 34 horas y cuatro lo hacen menos de 15 horas a la semana.

Distribución porcentual de la población de 20 años y más ocupada y formada en Economía y Finanzas, Banca y Seguros por duración de la jornada laboral, 2020

Gráfica 7



Nota: No se comprenden las horas no especificadas ni de los ausentes temporales con vínculo laboral.
Fuente: **INEGI**. Encuesta Nacional de Ocupación y Empleo, ENOE. Primer trimestre de 2020.

Por último, respecto a estas personas ocupadas que son subordinadas y remuneradas, 80 de cada 100 cuentan con la prestación de servicio médico, 87 de cada 100 con otro tipo de prestaciones y 67 de cada 100 con un contrato escrito de base, planta o tiempo indefinido.

REFERENCIAS

Expansión. (6 de noviembre de 2018). *4 datos que debes saber sobre los economistas en su día*. <https://expansion.mx/economia/2018/11/06/feliz-dia-del-economista>

Instituto Nacional de Estadística y Geografía. (2011). *Clasificación mexicana de programas de estudio por campos de formación académica 2011; educación superior y media superior*. <https://www.inegi.org.mx/app/biblioteca/ficha.html?upc=702825003335>

Instituto Nacional de Estadística y Geografía. (2020). *Encuesta Nacional de Ocupación y Empleo (ENOE) (Bases de Datos)*. <https://www.inegi.org.mx/programas/enoe/15ymas/>